



VERKAUFSBEDINGUNGEN

Stand August 2025

Schön, dass auch du deine gebrauchten Kinderartikel bei unserer Börse anbieten möchtest. Nachfolgend findest du die wichtigsten Informationen zur Börse Eschenbach:

1. Sortiment

Das wird verkauft

- Saisongerechte, **gut erhaltene, schöne und saubere** Kleidung & Schuhe
 - Frühlingsbörse = Frühlings- und Sommerkleider
 - Herbstbörse = Herbst- und Winterkleider
- Spielsachen

Das wird NICHT verkauft (wird nicht ausgestellt)

- Gebrauchte Unterhosen
- Plüschtiere
- Defekte oder schmutzige Kleidung & Schuhe
- Werbeartikel


2. Verkäufer werden

Wir arbeiten mit der Verkaufssoftware «Basarlino». Unter <https://basarlino.de/> kannst du dich als Verkäufer/in registrieren. Bei der Registrierung erhältst du eine Kundennummer, die du bei jeder Börse in Eschenbach wieder verwenden kannst. **Pro Haushalt/Familie ist nur eine Kundennummer erlaubt.** Ca. 6 Wochen vor der Börse wird der Event im Basarlino-Veranstaltungskalender aufgeschaltet und du kannst dich dafür bewerben. Die Verkäufersnummern sind limitiert und Anmeldungen werden nach deren Eingang berücksichtigt. Sobald wir deine Bewerbung angenommen haben, wirst du für die Börse freigeschaltet und kannst mit der Eingabe der Artikel beginnen.

3. Artikel in Basarlino erfassen



Alle Artikel (**max. 50 Stk.**) musst du vor der Börse online auf basarlino.de oder via Basarlino-App erfassen. Die Felder müssen wie folgt ausgefüllt werden:



- Beschreibung = möglichst genaue Beschreibung des Artikels (hilfreich falls Etikette abfällt)
- Grösse/Art = Kleidergrösse (nicht das Alter)
- Preis = Verkaufspreis
- Geschlecht = bitte bei allen Kleidern wählen
- Bild 1 + 2 = Optional!





Beispiele Artikelerfassung:

Beschreibung Verbaudet Jeans schwarz + goldige Sterne i	Größe/Art 74 i
Preis 3,00 Fr. i	 
Bild 1 i Datei auswählen i	Bild 2 i Datei auswählen i

Beschreibung Puzzle Einhorn - 100 Teile i	Größe/Art Puzzle i
Preis 2,00 Fr. i	 
Bild 1 i Datei auswählen i	Bild 2 i Datei auswählen i

Solltest du einmal die Grösse des Kleidungsstückes nicht wissen, überlege dir, wann es dein Kind getragen hat und welche Grösse dein Kind zu diesem Zeitpunkt hatte. Manche Kleidungsstücke sind beim Kauf „falsch“ beschriftet.

Preisempfehlung/- Beispiele Kleidung

Pyjama / Strampler	Fr.	2.- bis 4.-	Sportshirt / Hose	Fr.	3.- bis 5.-
Skibekleidung	Fr.	15.- bis 50.-	Kapuzen- / Trainerjacken	Fr.	5.- bis 12.-
Strumpfhosen/Leggins	Fr.	1.- bis 3.-	Hosen lang	Fr.	4.- bis 10.-
T-Shirt / Pullover lang	Fr.	3.- bis 6.-	Hosen kurz	Fr.	3.- bis 6.-
T-Shirt kurz	Fr.	2.- bis 5.-	Kleider / Jupe	Fr.	4.- bis 10.-
Jacken / Gilettes	Fr.	8.- bis 18.-	Badehosen / Badeshorts	Fr.	3.- bis 8.-
Schuhe	Fr.	5.- bis 15.-	Sonnenhüte / Brillen	Fr.	2.- bis 5.-

Die Verkaufspreise variieren je nach Marke, Qualität und Kleidergrösse. Die Preise sind lediglich eine Empfehlung. Es können auch Sets angeboten werden.

Nachdem du alle Artikel erfasst hast, drucke die Artikelliste aus und bring sie unterschrieben mit zur Warenabgabe.





4. Etiketten/Artikel beschriften

Die Kleider bzw. Spielwaren kannst du in aller Ruhe zu Hause etikettieren.

Für die Beschriftung der Kleider eignen sich am besten Textil-Etiketten und für Spielzeug benutzt du Klebeetiketten oder ein dickes Papier (mind. 120g/m²). **Etiketten kannst du auch bei uns beziehen:**

Textil-Etiketten ablösbar = CHF 2.- pro Bogen (16 Etiketten) → Achtung: Nur für Laserdrucker!

Klebeetiketten ablösbar = CHF 1.- pro Bogen (16 Etiketten)

Du kannst auch auf A4 Klebeetiketten drucken und diese von Hand zuschneiden. Bitte drucke die Etiketten in Originalgrösse aus. QR-Code und Verkäufernummer müssen gut lesbar sein.

Wichtig: Barcode nicht überkleben/durchstechen. Sonst ist kein Verkauf möglich!

Hosen/Shirts/Pullover: Platziere die Etikette bitte im oberen rechten Bereich, gut sichtbar auf dem Kleidungsstück da sie zusammengelegt auf den Tischen präsentiert werden. (Nicht mit Schnur befestigen sondern aufkleben!)

Jacken/Ski-/Regenkleider: Aufkleber innen anbringen und falls nötig mit Sicherheitsnadel befestigen.

Kleidersets/2-Teiler: Mit Sicherheitsnadel zusammenheften, «Set» in der Beschreibung erwähnen und das vorderste Teil beschriften.

Schuhe: Bitte zusammenbinden und auf jedem Schuh einen Aufkleber anbringen.

Spielsachen: Bitte bringe nur vollständige Kartensets/Puzzles.
Sollte bei anderen Spielsachen (z.B. LegoSet) etwas fehlen, dann bitte gut sichtbar auf der Verpackung vermerken.

Bitte achte darauf, dass die Etiketten rückstandslos entfernt werden können.


Grössere Artikel können auch zusätzlich mit einem A4 Blatt beschriftet werden.

Wir übernehmen keine Haftung, wenn eine Etikette abfällt und nicht mehr zugeordnet werden kann. Falls ein Besucher der Börse einen Artikel ohne Etikette kaufen möchte, schätzen wir den Preis und verkaufen ihn. Dieser Erlös geht an die Börse Eschenbach.

5. Annahme der Ware

Bring deine Kleidungsstücke / Spielsachen in einer Tasche, Kiste oder Karton. Bitte keine Papiersäcke verwenden. Feste Taschen von IKEA, Coop, Migros usw. eignen sich super.

Beschrifte die Taschen, Kisten und Deckel mit einem grossen Zettel, damit die Verkäufernummer ersichtlich ist. (Tipp: via Basarlino kannst du direkt ein Verkäufernummer-Label ausdrucken)





Bitte die Kleider und Spielsachen getrennt bringen! Eine Tasche für Kleider und eine andere Tasche für Spielsachen. Die nicht verkauften Artikel werden später darin zurück sortiert. Damit erleichterst du uns die Arbeit enorm.

Beispiel Taschenbeschriftung mit Verkäufernummer

Via Basarlino:



Von Hand:



Am Annahmetag (Freitag, 17.00 - 18.00 Uhr) nenne uns deine Verkäufernummer und deinen Namen, gib uns deine Ware (inkl. Inventarliste) und **bezahle die pauschale Abgabegebühr von Fr. 5.00**. Bitte halte Kleingeld bereit.

Während der Börse siehst du auf Basarlino «live» den Stand deiner Verkäufe.

6. Rückgabe der Ware

Am Rückgabetag (Samstag, 17.00 - 18.00 Uhr) nenne uns deine Verkäufernummer und deinen Namen und wir geben dir die nicht verkauften Artikel zurück.

Verkaufsartikel, die wegen fehlender Etikette keinem Verkäufer zugeordnet werden können, werden bei der Rückgabe auf einem Tisch ausgelegt und sind vom Verkäufer selbst herauszusuchen.

Versicherung ist Sache des Verkäufers. Die Börse Eschenbach übernimmt für Diebstahl, Schäden oder Verlust (Feuer, Wasser, etc.) sowie für unvollständige und defekte Artikel keine Haftung

Nicht verkaufte Artikel können über Basarlino in unsere nächste Börse übernommen oder für spätere Events «eingelagert» werden. (z.B. saisonabhängige Artikel)

Willst du nach der Börse die nicht verkauften Waren nicht mehr oder du holst den Rest nicht ab, geben wir die Artikel an den Verein «Ja zum Leben – Mütter in Not» (Schweiz) weiter.





7. Auszahlung Verkaufserlös

Von deinem Verkaufserlös wird eine Provision von 20% abgezogen. (1% geht an Basarlino für die Benutzung der Verkaufssoftware)

Dein Guthaben wird auf das von dir angegebene Bank-/Postkonto überwiesen. **Die in Basarlino hinterlegte IBAN-Nummer muss mit dem Namen der registrierten Person übereinstimmen.** Eine Barauszahlung ist nicht möglich. Die Auszahlung erfolgt 5-7 Arbeitstage nach der Börse.

Internationale Zahlungen werden nicht getätigt.

In deinem Kundenkonto auf basarlino.de oder in der App findest du eine detaillierte Abrechnung deiner Verkäufe.

8. Akzeptieren der Bestimmungen:

Mit der Anmeldung bei Basarlino und der Abgabe deiner Artikel akzeptierst du die obigen Bestimmungen.

9. Kontakt für Fragen:

E-Mail: boerse.eschenbach@hotmail.com

Telefon: Nicole Diethelm 079 778 65 90

Vielen Dank für deine Unterstützung. Wir freuen uns sehr auf deine Teilnahme an der Kinderkleider- und Spielzeugbörse Eschenbach.

Herzliche Grüße

Börsenteam Nicole Diethelm und Manuela Bächtiger

